

Stealth Products

Positioning & Support



USER MANUAL



Comfort Plus Series

製品取扱説明書

Stealth Products製品は、100%の顧客満足を目指しています。製品の品質と使いやすさを向上させるためのフィードバックや変更案をご連絡ください。

General

本製品をご使用になる前に、使用上の注意をよくお読みになり、よく理解してください。この文書に記載されている注意事項を守らないと、物が破損したり、けがをしたり、死亡するおそれがあります。以下の指示に従わずに製品を誤用すると、保証が無効になります。

機能が損なわれたり、部品が欠けたり、緩んだり、磨耗している場合は直ちに使用を中止してください。修理、調整、または交換については、サプライヤーにお問い合わせください。

重要なお知らせ！

本書に記載されている装置の取り付け、調整、および日常使用に責任を持つすべての人は、記載されている装置のすべての安全面を熟知し、理解している必要があります。当社製品を正しくご使用いただくためには、以下の条件を満たす必要があります。

- すべての指示と警告を読み、理解します。
- 取扱説明書にしたがって製品のメンテナンスを実施します。
- デバイスの取り付けや調整は、専門の技術者が実施します。

この製品の取り付けや使用する前に、本書の内容を読み、理解しておくことが重要です。取り付け手順では、「コンフォートプラスシステム」が可能なことについて説明します。

手順は、標準構成での使用を意図して記述されています。また、重要な安全および保守情報も含まれています。さらに詳細な情報については、サプライヤーまたはユーキ・トレーディングにお問い合わせください。

取扱説明書は、必要に応じて参照できるように、失くさないよう大切に保管してください。

すべての情報、写真、イラスト、仕様は、本書作成時に入手可能な製品情報に基づいています。本書に掲載されている写真やイラストは代表的なものであり、製品の各部を正確に描写するものではありません。

データのダウンロードについて

この取扱説明書は、ユーキ・トレーディングのwebサイトからもダウンロードできます。 www.yukitrading.com

当社の製品は最高水準の設計、製造、生産を行っています。材料または製造上の欠陥が見つかった場合、Stealth Productsの判断により製品を修理または交換します。保証は、本保証の期間を超えて適用されないものとします。Stealth Productsは以下に起因する損害を保証するものではありません。

- 製品の誤用・乱用・流用。
- Stealth Productsの書面による承認なしでの製品の改造。
- シリアル番号が変更または欠落した場合は、この保証は自動的に無効になります。
- Stealth Productsは部品の交換のみに責任を負います。
- Stealth Productsは発生した人件費について一切責任を負いません。

Stealth Productsの保証を変更、拡大または放棄する権限を持つ者はいません。

Stealth Productsは材料または製造上の欠陥による障害に対して保証します。この保証は通常の使用を前提とし、破れや摩耗などの使用による劣化や使用者の過失による破損などを保証するものではありません。

ハードウェア(カバー除く):2年

製品不良の場合

4.1




1. 保証期間内に対象製品の状況や不具合を申し出てください。
2. 製品に関する不具合の申告や修理依頼は、製品を購入された販売店を通じておこなってください。ここで示した保証以外で、市場におけるあらゆる慣例や暗黙のルールなどによる保証は除外されます。

1.0 顧客満足	i
2.0 重要なお知らせ	ii
3.0 はじめに	iii
4.0 保証	iv
5.0 目次	v
6.0 警告ラベル	vi
6.1 警告ラベル	vi
6.2 有限責任	vi
6.3 テスト	vi
7.0 構成	1
7.1 付属品	1
7.2 パッドサイズ	1
7.3 取り付け	1
8.0 支柱へのパッドの取り付け・調整	2
8.1 多軸支柱/リンク式支柱	2
8.2 多軸支柱 (CP175/CP275)	2
8.3 リンク式支柱 (CP180/CP280)	3
9.0 初めてお使いになる時に	4
9.1 販売店の支援	4
9.2 ユーザーテスト	4
9.3 使用条件	4
10.0 メンテナンス	5
10.1 ケアとメンテナンス	5

警告ラベル

6.1

警告は、ユーザー、クライアント、オペレーター、財産の安全のためのものです。「SAFETY(安全)」「NOTICE(注記)」「CAUTION(注意)」「WARNING(警告)」「DANGER(危険)」の意味、ユーザーおよびその周囲、財産への影響を読んで理解してください。

 DANGER	避けられなければ 重大な傷害、死亡、および物的損害 をもたらす 差し迫った状況 を示します。
 WARNING	避けられなければ 重大な傷害、死亡、および物的損害 を引き起こす 可能性のある状況 を示します。
 CAUTION	避けられなければ 軽度から中等度の傷害および物的損害 をもたらす 可能性のある状況 を示します。
NOTICE	負傷に関係しない 重要な情報を識別 しますが、物的損害の 可能性のある状況 を示します。
SAFETY	安全手順の ステップまたは指示 、安全手順の 注意 、または 必要な重要な安全装置 を示します。

有限責任

6.2

Stealth Productsは、ユーザーまたはその他の人がこのマニュアルに記載された推奨事項、警告、および指示に従わなかったことによって生じた人身傷害または物的損害について、一切の責任を負いません。

テスト

6.3

初期設定および運転は、ユーザーが安全に運転できるようになるまで、障害物のないオープンエリアで行う必要があります。

販売店が、機器が物理的に固定され、ユーザーの身体状況に応じた調整が完了していることを確認します。

付属品

7.1

各シートバックマウントには、次のものが付属しています。

- 1/4-20×3/4インチソケット頭ねじ2本
- 10-32 X 3/4インチソケット頭ねじ4本(シートバックに取り付ける場合)

パッドサイズ

7.2


品番	CP275 CP280	CP175 CP180
幅	25.4cm	35.6cm
高さ	15.2cm	15.2cm

※CPO75とCPO80の違いは支柱の形状です。

取り付け

7.3

1. シートバックに必要なに応じて穴をあけます。
2. 1/4-20および/または10/32六角穴付きボルトをシートバックマウントの指定穴に通します (A)。
3. シートバックに通し、反対側でナットを締めます。



多軸支柱/リンク式支柱

8.1

多軸支柱/リンク式支柱への取付け

1. パッド後部のソケットに1インチのボールを入れます。
2. 分割リングを1インチのボールに被せるように配置します。
3. 3本のソケットヘッドネジ (B) をリングの穴に通し、パッド背面のネジ穴に差し込みます。
4. 5/32六角レンチでネジを締めます。



多軸支柱 (CP175/CP275)


8.2

多軸支柱には、次の3つの調整ポイントがあります。

- 角度調整
- 前後調整
- 回転調整

調整するには

1. 三角パーツ (C) のネジを軽く緩めます。
2. 希望の位置にセットし、ネジを締め直します。



リンク式支柱 (CP180/CP280)

8.3

リンク式支柱の角度調整には3つの調整ポイント (D) があります。角度を調整するには

1. 皿ネジを軽く緩めます。
2. 必要な角度を設定し、ネジを締め直します。

**NOTICE**

ヘッドサポートの調節機能に加えて、シートバックマウントによる高さ調節も可能です。

WARNING

乗り物での移動中は、ユーザーが正しくポジショニングされ、シートベルトとハーネスが固定されていることを確認してください。

WARNING

コンフォートプラスヘッドサポートは、乗り物での移動中の安定装置として使用することを意図していません。

販売店の支援

9.1

クライアントが初めて使用するときは、販売店またはサービス技術者がさまざまな構成についてクライアントをサポートし、説明することをお勧めします（ユーザーや介助者へ）。必要に応じて、販売店は最終調整を行う必要があります。

WARNING

コンフォートプラスヘッドサポートの取付け後、機能に不備がないこと、破損がないこと、車椅子の操作に問題がないことを確認します。

ユーザーテスト

9.2

顧客が取付方法、ヘッドサポートの機能、および可能な限り多くの効果を得るための調整方法を十分に理解していることが重要です。販売店として、次の手順を実行します。

- どのように取り付けたかをお客様に説明し、機能を説明します。

必要に応じてコンフォートプラスヘッドサポートの位置をテストします。

- ヘッドサポートは適切な位置にありますか？
- 安全に車椅子を操作できますか？

必要に応じて、コンフォートプラスヘッドサポートを適切な位置に調整します。

使用時に考えられる問題とその対処方法をお客様に説明します。

使用条件

9.3

コンフォートプラスヘッドサポートは、このマニュアルに従ってディーラーが取り付けた状態で使用することを目的としています。

- 予測されるコンフォートプラスヘッドサポートを使用する条件は、販売店やサービス技術者によって、はじめてお使いになる際にユーザーや介助者等に伝達されます。
- 使用条件が大きく変わった場合は、販売店またはサービス技術者にご連絡の上、過度の摩耗や意図しない損傷を避けてください。

ケアとメンテナンス

10.1

- 定期的に点検し、ネジの緩みや部品の摩耗がないかどうかを確認します。

SAFETY

必要に応じて部品を交換または修理してください。

- ヘッドサポートのフォームが壊れていないか、フォームから金属が出ていないかを確認します。これはユーザーにとって潜在的に危険です。
- 定期的にヘッドサポートのカバーを取り外し、冷水で洗濯機洗いし、絞らず乾かしてください。

 **DANGER**

これらの警告に従わないと、身体に重大な危害を及ぼす可能性があります。



日本輸入総代理店

株式会社ユーキ・トレーディング

〒110-0008 東京都台東区池之端2-5-46

TEL: 03-3821-7331 FAX: 03-3821-7552 MAIL: info@yukitrading.com

www.yukitrading.com