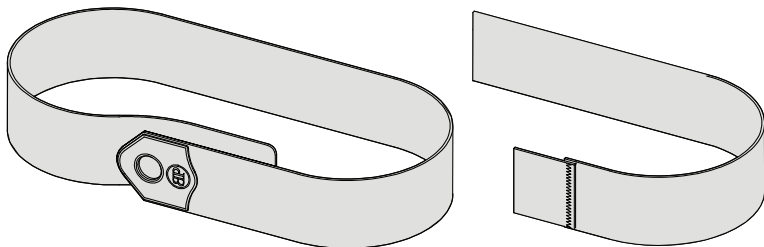


伸縮自在胸部ストラップの取付 取扱説明書

ART NOS. SP110S, SP110L, SP110XL, SP111S, SP111L & SP111XL



この説明書にはBodypointのすべての伸縮自在胸部ストラップの安全な使用とメンテナンスに必要な重要情報が記載されています。使用者またはその介護人にこの説明書を渡し、内容を説明して、インストラクションが確実に理解されるようにしてください。

⚠ 警告! 製品は有資格のリハビリ技師が取付け、固定してください。

⚠ 警告! 窒息の虞があるため、骨盤部を安定させずに本製品を使用するのは危険です。常にしっかりと固定した骨盤支持ベルトと共に使用してください。


⚠ 警告! 本製品は車椅子または作業椅子に座っている人の位置決めのみ使用してください。輸送用安全装置、個人用拘束装置としての使用、または故障が傷害を招く可能性のあるその他の適応での使用は意図していません。本製品の誤用は認可されず、危険です。

⚠ 警告! 本製品が誤って外れると、使用者が滑り抜けたり、車椅子や作業椅子から落ちたりする可能性があります。使用者の動作または認識能力によって誤って外れる可能性がある場合、使用中は常に介護人が付き添う必要があります。介護人は必ず本製品の外し方を知っておく必要があります。これができないと、緊急時に取り外しが遅れる恐れがあります。

⚠ 警告! 新しい座位保持装置と同様に、この製品により人の座り方が変わる可能性があります。使用者は、この製品が使用者に接触する部位だけでなく、仙骨、脚、臀部など圧力を受ける主な部分について、通常の圧力開放と皮膚の完全性チェックを引き

続き実行しなければなりません。皮膚の赤みが増したり、炎症が起きる場合は、使用を止めて、医師がシーティングの専門家に相談してください。そのままにしておくと、褥瘡など重傷を負う恐れがあります。

メンテナンス：縫い目、ウェビング、パッドに摩耗の兆候がないか、定期的に点検してください。大きな摩耗があった場合は、サプライヤーに連絡してBODYPOINTの認定修理または交換を受けてください。いかなる場合も、資格のない人がこの製品を変更したり、修理したりしないでください。健康と安全がそれにかかっています!

 洗浄：洗濯機洗い、温水、60°C (140°F)。漂白しないこと。乾燥機乾燥、低温、またはそのまま干して乾燥。アイロンをかけないこと。(洗濯中は製品を布袋に入れ、製品やマシンに傷が付かないようにしてください。)

保証：この製品には、オリジナルの消費者による正常な使用から生ずる材料および仕上がりにおける瑕疵に対する生涯限定保証が付いています。保証請求については、サプライヤーまたはBODYPOINTに連絡してください。

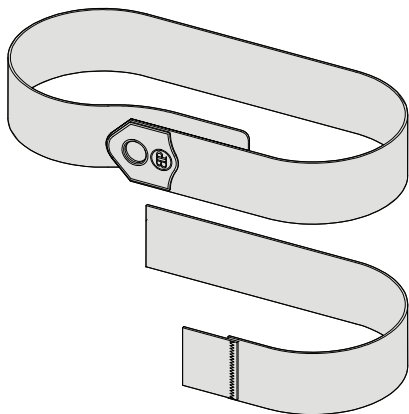
BODYPOINT製品の詳細情報、および米国外の販売代理店の一覧は、WWW.BODYPOINT.COM をご覧ください。

 Bodypoint®

 EC REP

MDSS GmbH
Schiffgraben 41
D-30175 Hannover
Germany

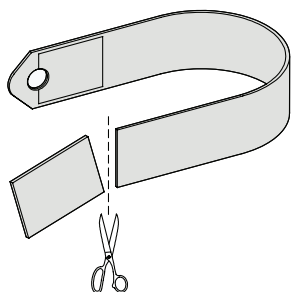
 CE



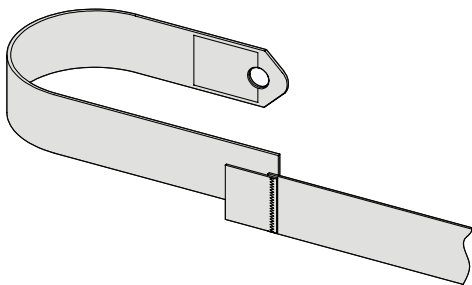
パッケージの内容

パッケージは以下の一つ以上を含む場合があります。

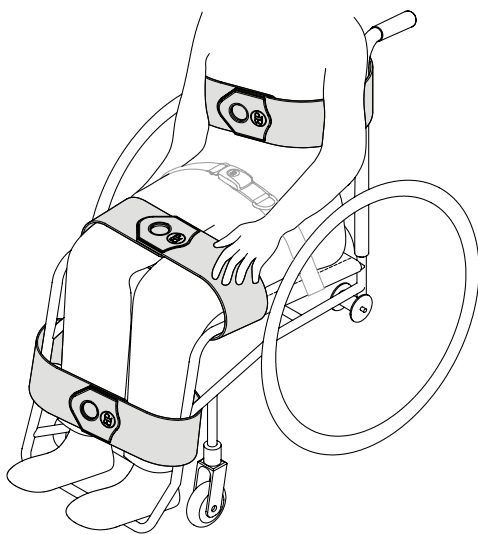
- 伸縮自在ストラップ
- 伸縮自在延長ストラップ



短くするには、所望の長さに切ります。



長くするには、延長ストラップを追加します。



位置決め

伸縮自在ストラップは、一時的な位置決めサポートを提供し、複数の箇所に設置して使用者のニーズに合わせるすることができます。長期位置決め解決策には、Bodypointが提供するより個別化した製品をお考えください。

安全点検

車椅子に適正に配置したら、使用者に前方や左右交互に傾いてもらい、固定を確認します。

確認事項：

1. 快適度 - 何かがするようなら、ストラップを再配置します。
2. 位置 - 高すぎたり低すぎたりすれば、位置を調節します。
3. 他の装置の妨害 - 必要に応じてストラップを再配置し、肘掛け、付属品パッドや、栄養チューブから妨害物を取り除きます。
4. 傾き、折畳み、巻上げ等、あらゆる範囲の動きを通じて椅子を動かします。何か妨害物がないか確認します。