



ICON LOW BACK — アイコン ローバック —

(TAISコード:00468-000035) 税別価格:66,000円

姿勢保持能力の高い、アクティブな方へ

・上半身の活発な動作をサポート

サポート範囲を骨盤から腰椎の狭い範囲に限定することで、上半身の活動性を最大限に高めます

・アイコンシリーズ最軽量

車椅子の重量増加を最低限に抑えます

・高いデザイン性

低いシェルが、車椅子にスポーティーなイメージを与えます



ICON MID BACK — アイコン ミッドバック —

(TAISコード:00468-000036) 税別価格:66,000円

自力での姿勢保持が可能な方へ

・座位保持性と活動性の高バランス

サポート範囲を骨盤から肩甲骨にかからない胸椎下部とし、腕の自由な動きを確保しつつ常に安定した姿勢保持性を提供します

・自走を重視される方へ

ハードタイプのシェルが背中をしっかりと支え、駆動力を逃がすことなく伝えます

・ラテラルサポート「パル」取り付け可能(オプション)



ICON TALL BACK — アイコン トールバック —

(TAISコード:00468-000037) 税別価格:71,300円

広い範囲へのサポートが必要な方へ

・姿勢保持力の低い方へ

骨盤から胸椎上部までの広いサポート範囲で、体幹をしっかり保持します

・チルトリクライニング式車椅子にも

チルトやリクライニング機能の使用時にも、ハードタイプのシェルが背面をしっかり支えるため相性抜群です

・ラテラルサポート「パル」取り付け可能(オプション)



ICON DEEP BACK — アイコン ディープバック —

(TAISコード:00468-000038) 税別価格:104,600円

広い範囲のサポートに加え、側方の支持も必要とされる方へ

・シリーズ最高の姿勢保持能力

体側部のサポートを深くとったシェル形状が、最上級の安定性を提供します

・電動車椅子にも

深くせり出したサポートが、回転時に遠心力により身体が振られる動きを低減します

・PSISブロック、補助用ラテラルサポート付属

他シリーズでは別売の補助パッド類が標準で付属します





広い調整範囲 (詳細は24ページ)

取付金具や各種ブラケットを調整することにより、高さ・角度・奥行が変更可能です。

簡便な着脱

取付金具のスライドキャップをスライドさせ、本体を持ち上げるだけでバックの取り外しが簡単に行えます。また、キャップを閉じるとロックされ、正確に閉じられていない場合はオレンジ色の安全マークが見えますので、閉め忘れが一目瞭然です。

※付属のパーマネントマウントネジをホルスターのネジ穴にねじ込むことで、バック本体と車椅子を固定することができます。



エア×ウレタンのハイブリッドクッション

クッションには圧分散性・座位安定性・振動吸収性に優れたエアとウレタンのバルブ調整式ハイブリッドクッションを採用し、快適な座り心地を実現しています。また、中心部と両サイドとでウレタンの硬さを変え、より高い安定性と脊柱部の除圧に寄与しています。ウレタンを完全防水の生地で包み込んだクッション本体は、バルブをしっかり締めて中性洗剤とぬるま湯で手洗い可能です。




ロールオーバークッション

クッションをシェルより大きいサイズとし、更に上部はシェルを巻き込むようなクッション形状とすることで、身体と金属製のシェルが直接触れない構造となり、不快感や痛みの軽減に寄与します。



カバー

通気性が良く熱のこもりにくいメッシュ生地を採用し、洗濯ネットに入れて洗濯機で丸洗いが可能です。また、ISO7176-16 難燃性基準を取得しています。



体幹ラテラルサポート「パール」 (詳細は26ページ)

ミッドバック・トールバックには、側方への高いサポートを提供する体幹ラテラルサポート「パール」の取り付けが可能です。(別売オプション)

オプションのパッド類

ディープバックに標準装備、その他の機種に別売オプションの各種サポートパッドを取り付けることで、より高いサポート性をもたらします。

PSIS ブロック

骨盤の後傾を予防しつつ仙骨部への圧迫を緩和し、脊柱を伸ばせるようサポートするウレタンパッドです。

補助用ラテラルサポート

体幹が側方へ傾くユーザーが直立した姿勢をとれるよう補助するウレタンパッドです。



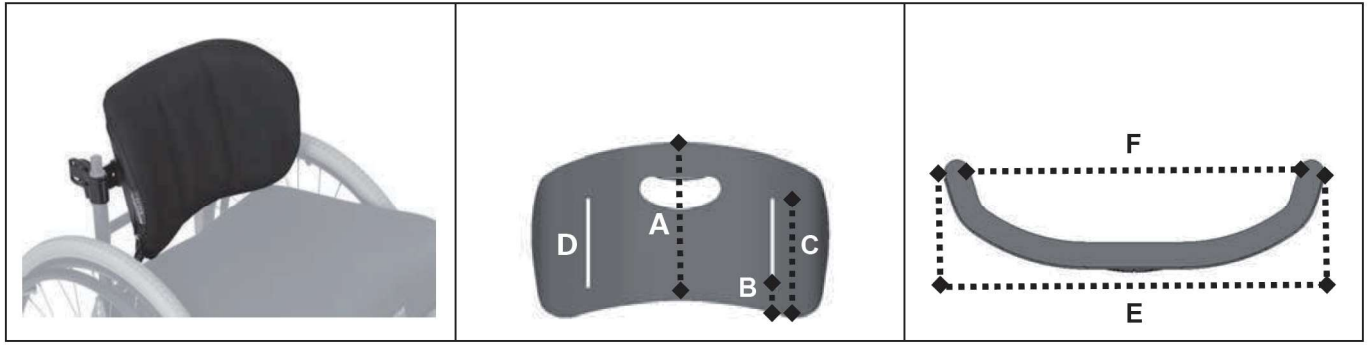
ヘッドサポート

アルミニウム製のシェルにヘッドサポートを取り付けることが可能です。その為の穴あけは保証範囲に含まれております。





ICON LOW BACK

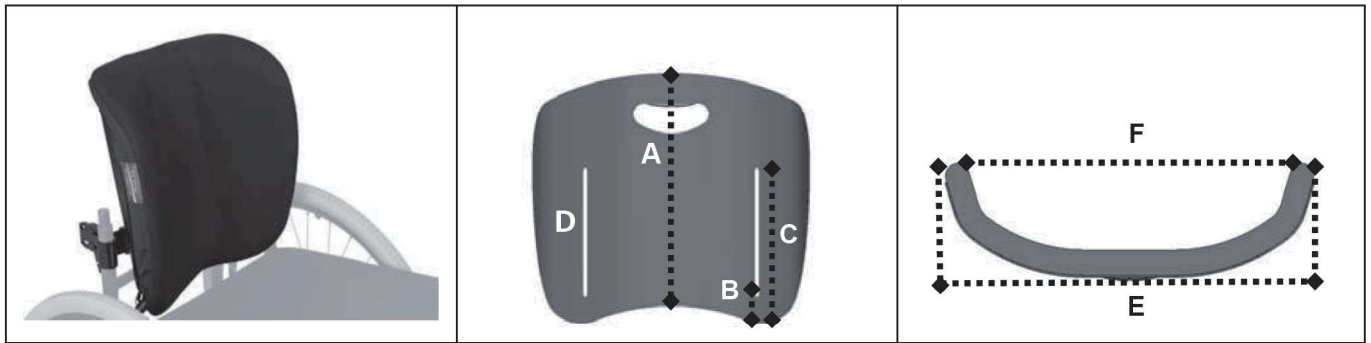


対応サイズ目安(インチ)	12	14	15	16	17	18	20
車椅子の左右背パイプの内側から内側まで★		28~33	30.5~35.5	33~38	35~40	38~43	
A.高さ		18	20	21	22	23	24
B.縦溝の下端からシェル下端までの長さ		4	4	4	4	4	4
C.縦溝の上端からシェル下端までの長さ		14	14	14	14	15	15
D.縦溝上でのハードウェアの調節範囲		1	1	1	1	2	2
E.シェル外側の横幅★		29.3	31.8	34.7	37	40	※
F.サポート面の横幅		27	29	32	35	37	42

※サイズ選択の際は、特に★印の項目をご確認ください。

(cm)

ICON MID BACK



対応サイズ目安(インチ)	12	14	15	16	17	18	20
車椅子の左右背パイプの内側から内側まで★	25~30	28~33	30.5~35.5	33~38	35~40	38~43	
A.高さ	25	28	31	32	34	36	40
B.縦溝の下端からシェル下端までの長さ	3	4	4	4	4	4	4
C.縦溝の上端からシェル下端までの長さ	13	17	18	19	20	22	22
D.縦溝上でのハードウェアの調節範囲	1	4	5	6	8	9	9
E.シェル外側の横幅★	24.8	29.3	31.8	34.7	37	40	
F.サポート面の横幅	22	27	29	32	35	37	42

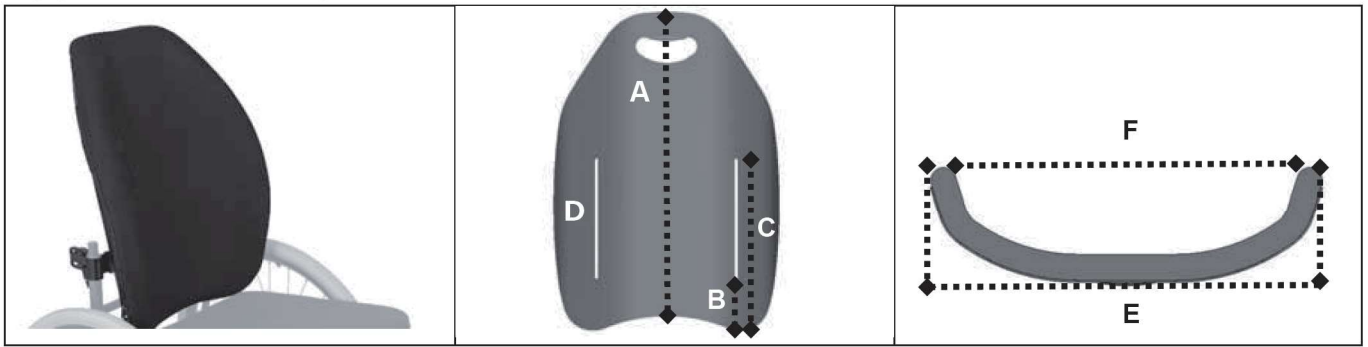
※サイズ選択の際は、特に★印の項目をご確認ください。

(cm)

参考:これらはシェルのサイズです。クッションの厚み2~4cm程度を考慮してください。



ICON TALL BACK

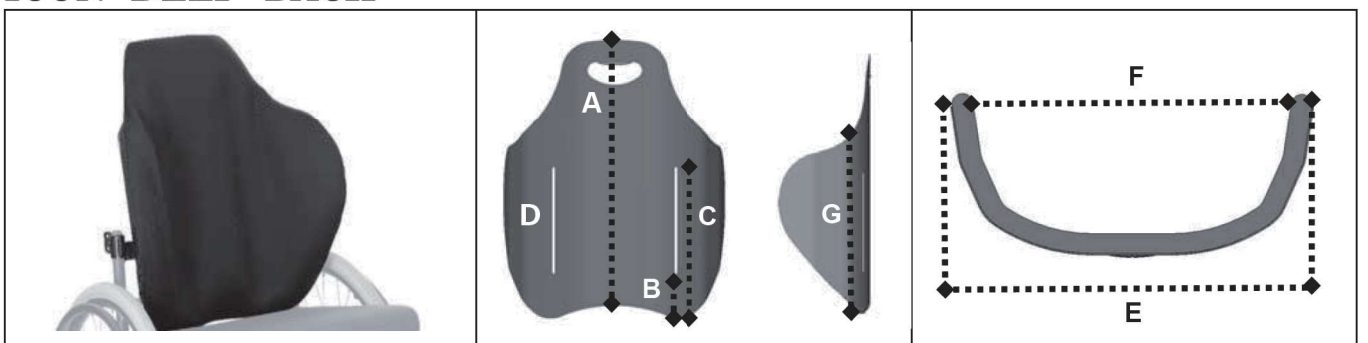


対応サイズ目安(インチ)	12	14	15	16	17	18	20
車椅子の左右背パイプの内側から内側まで★	25~30	28~33	30.5~35.5	33~38	35~40	38~43	
A.高さ	37	43	46	49	52	55	60
B.縦溝の下端からシェル下端までの長さ	5	6	6	8	8	9	9
C.縦溝の上端からシェル下端までの長さ	23	24	27	28	28	29	29
D.縦溝上でのハードウェアの調節範囲	9	9	11	11	11	11	11
E.シェル外側の横幅★	24.8	29.3	31.8	34.7	37	40	
F.サポート面の横幅	22	27	29	32	35	37	42

※サイズ選択の際は、特に★印の項目をご確認ください。

(cm)

ICON DEEP BACK



対応サイズ目安(インチ)	12	14	15	16	17	18	20
車椅子の左右背パイプの内側から内側まで★		28~33	30.5~35.5	33~38	35~40	38~43	
A.高さ		43	46	49	52	55	60
B.縦溝の下端からシェル下端までの長さ		6	6	8	8	9	9
C.縦溝の上端からシェル下端までの長さ		24	27	28	28	29	29
D.縦溝上でのハードウェアの調節範囲		9	11	11	11	11	11
E.シェル外側の横幅★		32.6	36.9	39.4	41.3	45	
F.サポート面の横幅		30	34	37	39	42	48
G.ラテラルサポートの高さ		29	32	35	36	38	41

※サイズ選択の際は、特に★印の項目をご確認ください。

(cm)



安全、確実な調整

アイコンバックシステムの各部調整は、全て付属の 5/32 インチ六角レンチによって簡単に行なえます。
また、金具には角度・奥行きの目盛りが付いており、左右を簡単に合わせるすることができます。

角度調整

前後に±20 度の範囲で背もたれ角度の調整が可能です。

奥行調整


前後に約4cmの範囲で奥行の調整が可能です。

横幅調整

左右に約5cmの範囲で取り付け幅の調整が可能です。

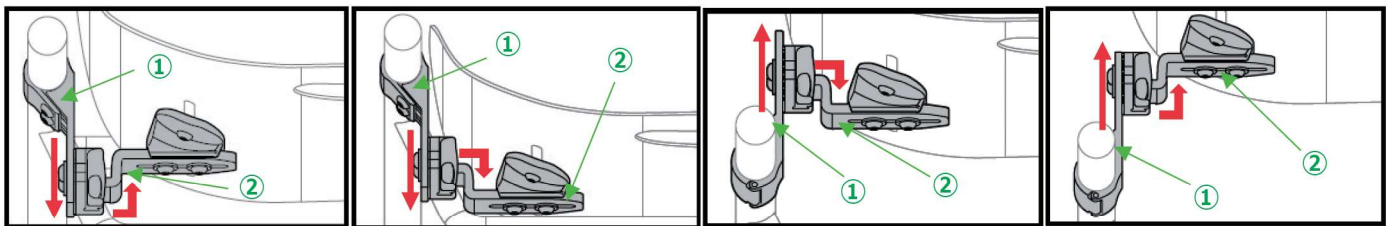
高さ調整

シェルの縦溝に沿って、上下の調整が可能です。



奥行調整について

ケインブラケットとスライドブラケットの取付け向きを変更することで 4 種類の取付け方法を選択できるため、目的に合わせて最良の奥行調整が可能です。(ケインブラケット対応パイプ径 19mm~25mm)



基本的な取付け向き

- ①ケインブラケット
→後向き
- ②スライドブラケット
→前向き

深い取付け向き

- ①ケインブラケット
→後向き
- ②スライドブラケット
→後向き

奥行

→基本的な取付け向きから約4cm後方まで

浅めの取付け向き

- ①ケインブラケット
→前向き
- ②スライドブラケット
→後向き

奥行

→基本的な取付け向きから約10cm前方まで

もっとも浅い取付け向き





- ①ケインブラケット
→前向き
- ②スライドブラケット
→前向き

奥行

→基本的な取付け向きから約14cm前方まで



アイコンバックシステム セレクションガイド

	ローバック	ミッドバック	トールバック	ディープバック
				
クッション素材	エア+ウレタンフォーム			
シェル素材	アルミニウム			
ハードウェア素材	スチール			
カバータイプ	スペーサーニット生地			
バルブタイプ	標準			
バックの傾斜角度	±20 度			
取り付け箇所	バックパイプに 2 点留め			
体幹下部	○	○	○	○
体幹上部			○	○
体幹側部				○
ラテラルサポート「バル」		○	○	
ヘッドサポート(要穴あけ)			○	○
総重量(18 インチ)	1.5 kg	1.9 kg	2.5 kg	2.9 kg
体重制限	136 kg			

商品コード表

サイズ(インチ)	ローバック	ミッドバック	トールバック	ディープバック
1 2		4400121210	4400221210	
1 4	4400321410	4400121410	4400221410	4400421410
1 5	4400321510	4400121510	4400221510	4400421510
1 6	4400321610	4400121610	4400221610	4400421610
1 7	4400321710	4400121710	4400221710	4400421710
1 8	4400321810	4400121810	4400221810	4400421810
2 0	4400322010	4400122010	4400222010	4400422010